



あなたの歯を救いましょう


あなたが口にけがをした後に何をすべきか知っていれば、ほとんどの永久歯は救われるでしょう




1 歯のかけらを見つけてます



2 そのかけらは歯にくっつけることができます



3 そのためには、歯医者さんを探してすぐに手当を受けてください



1 抜けた歯を見つめます




2 歯の頭の部分を持ちます




3 (シンクに栓をして) 水道水ですすぎます


以下の選択肢のどれかにした **4** がってください




a 抜けた歯を元の場所に返します



b 抜けた歯を牛乳あるいは生理食塩水に入れます



c 牛乳がないときは、抜けた歯を口の中の頬と歯ぐきのすき間に入れます



2時間以内に、すぐに専門的な歯の治療を受けてください

Translation by:

Professor Dr. Mohamed ALTINAWI
Dr. Muhammed Al-Huda BALLOUK



IADT Administration
4425 Cass Street, Suite A
San Diego, CA 92109
www.iadt-dentaltrauma.org

