



Red din tand



De fleste af dine voksentænder kan reddes, hvis du ved hvad du skal gøre efter et slag mod munden

Hvad skal du gøre, hvis din tand er **KNÆKKET**




1 Find stykket af tanden



2 Stykket kan limes på igen af en tandlæge




3 Opsøg en tandlæge hurtigst muligt

Hvad skal du gøre, hvis din tand er **SLÅET UD**




1 Find tanden



2 Hold på tandkronen




3 (sæt prop i vasken) Skyl i koldt vand

4 FØLG EN AF DE TRE MULIGHEDER



a Sæt tanden tilbage på sin plads



b Læg tanden i et glas med mælk, spyt eller fysiologisk saltvand




c Læg tanden forsigtigt i munden mellem kinden og tænderne



5 Opsøg hurtigst muligt en tandlæge inden for to timer



Children's Dental Traumatology Service Faculty of Dentistry. mail: cliinfo@uv.cl



IADT Administration 4425 Cass Street, Suite A San Diego, CA 92109 www.iadt-dentaltrauma.org



ToothSOS Mobile App

