



Ատամի փրկել

Ձեր մնայուն ատամներուն մեծ մասը կարող էք փրկել եթե իմանաք, թե ինչ պետք է ընէք բերնէ հարուած ստանալու պարագային


Ի՛նչ պետք է ընէք եթե ձեր ատամը կտորի:



1 Գտնել ատամի կտորը



2 Ատամին կտորը կարելի է կրկին փակցնել ատամնային բուժարան մէջ

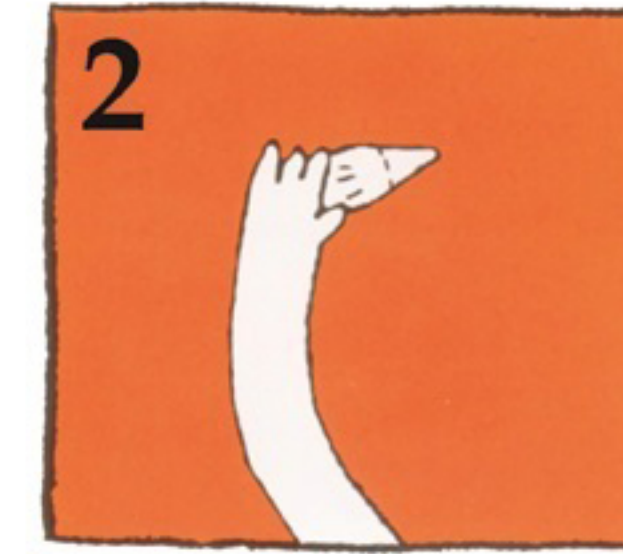


3 Այս պարագային պետք է դիմել ձեր ատամնաբուծին

Ի՛նչ պետք է ընէք եթե ձեր ատամը իյնայ:



1 Ատամը գտնել




2 Ատամին վերի (թագի) բաժինէն բռնել




3 Փակել լուացարանը խցանով եւ պաղ ջուրով ատամը լուալ


Կարող էք նաեւ հետեւիլ հետեւեալ ընտրութիւններէն մէկուն



a Ատամը կրկին իր տեղը դնել



b Ատամը դնել մէկ գաւաթ կաթի կամ աղով լուծոյթի մէջ



c Եթե կաթը ձեռնտու չէ, ատամը դնել բերանին և լինտին միջև




Անմիջապէս դիմել ատամնաբուծի առաւելագոյնը երկու ժամուայ տևողութեան ընթացքին

Universidad de Valparaíso CHILE
Children's Dental Traumatology Service
Faculty of Dentistry.
mail: clinffo@uv.cl



IADT Administration
4425 Cass Street, Suite A
San Diego, CA 92109
www.iadt-dentaltrauma.org



Dr. Talar Zeitounlouian



talarzeitounian@gmail.com